

The Parents' Guide to Google Classroom

What is Google Classroom? Que es Google Classroom?

Think of Google Classroom (GC) as your child's digital link to learning.
Teacher use GC to share assignments, homework, newsletters, and
Much more with students AND parents!

Piensa en Google Classroom (GC) como el enlace digital de tu hijo al aprendizaje.
El maestro utiliza GC para compartir asignaciones, tareas, boletines informativos y
¡Mucho más con los estudiantes y los padres!

Getting Started Comenzando

Your child was provided with a secure login and password that is unique to them.
Se le proporcionó a su hijo un nombre de usuario y una contraseña seguros que son exclusivos de ellos.

Check with his/her teacher to obtain this private information OR ask them to add you as a parent via email!
¡Consulte con su profesor para obtener esta información privada O pedirles que lo agreguen como padre por correo electrónico!

1

Click on the Google Chrome browser icon
Haga clic en el icono del navegador Google Chrome



2

Type www.google.com into your web address bar.
Escriba www.google.com en la barra de direcciones web.



3

Click on SIGN IN in the upper right hand corner of the browser window.
Haga clic en SIGN IN en la esquina de la mano derecha superior de la ventana de navegador.



4

Type in your child's school Google Email address & click "next".
Escriba el correo electrónico de Google de la escuela de su hijo y haga clic en "siguiente".



5

Type in their PASSWORD & click "next"
Escriba su CONTRASEÑA y haga clic en "next"




NOW YOU'LL SEE
That you are signed into your Google Apps for Education account!
(AHORA VERAS
Que has iniciado sesión en tu cuenta de Google Apps para educación!)



GOOGLE SUITE

Click on the 9 squares (Waffle/Rubik's Cube) icon in the top right hand corner to see the Google Suite of Products!

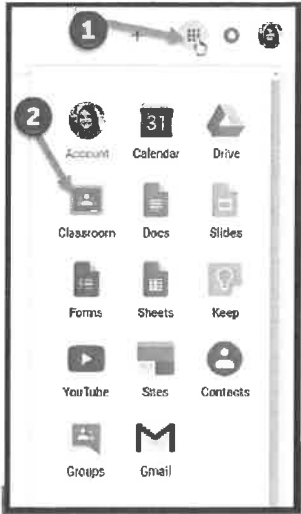
¡Haga clic en el icono de 9 cuadrados (el Cubo del Waffle/Rubik) en la esquina de la mano derecha superior para ver Google Suite de productos!




Navigating Classroom (Navegando Classroom)

1

Click on the waffle button and then the Google Classroom icon.
Haz clic en el botón Waffle y después en el icono de Google Classroom.



2



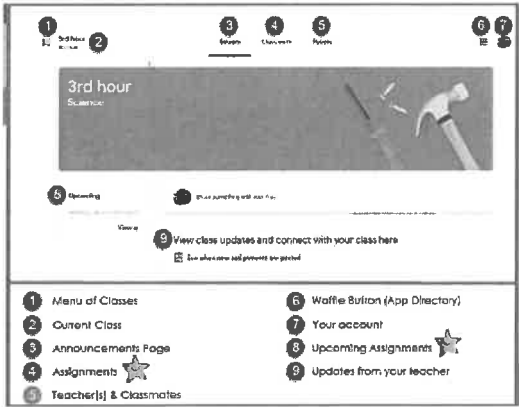
Click on the class you wish to view.
Haga clic en la clase que desea ver.

3

Page tools (Left Side)
Herramientas de página -lado izquierdo




= High Interest for Parents
= Alto interes para padres



4

Assignment details
Detalles de asignaciones





Google Apps allow you to edit Google assignments from Any device that is connected to the internet!
Aplicaciones de Google le permiten editar las asignaciones de Google desde Cualquier dispositivo que esté conectado al Internet!



If you have any questions, please email your student's teacher.
Si tiene alguna pregunta, por favor envíe un correo electrónico al maestro de su estudiante.